


第10回

全国ジュニア 自転車競技大会

2014 四日市サイクル・スポーツ・フェスティバル

2014

10.26(日)
9:00~16:00



【会 場】 四日市市水沢・桜地区特設コース
(2004アジア自転車競技選手権大会公式9キロコース)

【対 象】 未就学児・小学生・中学生・高校生

【問合せ先】 四日市サイクル・スポーツ・フェスティバル実行委員会事務局
059-354-8482・8176

主 催／四日市サイクル・スポーツ・フェスティバル実行委員会【四日市市、(公財)日本自転車競技連盟(JCF)他】
主 管／三重県自転車競技連盟、愛知県自転車競技連盟
後 援／総務省、文部科学省、(一財)地域活性化センター、中日新聞社、三重県、三重県教育委員会、
(公財)三重県体育協会、(特)四日市市体育協会、四日市市スポーツ推進委員協議会、四日市観光協会
特別協賛／イオンリテール(株)東海長野カンパニー、イオンバイク(株)、
三重スバル自動車(株)、四日市商工会議所

写真提供：デジタル・スポーツ

 この事業は、(一財)地域活性化センターのスポーツ拠点づくり
推進事業の支援を受けて実施しています。

開催要項

- 実施種目** 個人ロードレース
未就学児（3歳以上）、小学生、中学生、高校生を対象とします。
（2014年10月26日現在）
- 参加料**
 カテゴリーA：高校生 3,000円
 カテゴリーB：小学生 2,000円、中学生 3,000円、高校生 4,000円
 カテゴリーC：小学生 2,000円
 カテゴリーM：未就学児 1,000円
- ※参加料には、傷害保険料が含まれています。

参加上の注意

- 1) 競技規則は（公財）日本自転車競技連盟競技規則及び大会特別規則によります。
- 2) 全参加者は保護者の同意が必要となります。また、中学生以下は当日保護者が帯同し、未就学児のレースには保護者が伴走してください。
- 3) レース中の負傷等についての応急処置は主催者が行いますが、その後は参加者の負担となります。なお、健康保険証は必ず持参してください。
- 4) カテゴリーAに出場される方は、受付時に2014年度有効の登録証を提示してください。登録証不携帯の場合、ペナルティーが科せられます。
- 5) 大会参加に際して提供される個人情報、本大会活動に係る資料、プログラム、競技結果、報道・情報メディア、次回開催案内、事務連絡などに利用するものとし、これ以外の目的には利用いたしません。
- 6) 大会の様子を撮影した写真を、大会報告、次回ポスター等の広報活動などに使用します。
- 7) その他の事項については、大会特別規則（HP：<http://kankou43yokkaichi.com/cycle/>）を参照ください。

種別・距離・定員

●カテゴリーA（2014年度 JCF 登録競技者の部）

（公財）日本自転車競技連盟（JCF）の2014年度競技者登録を完了した、次の各種別に該当する者

種別	距離	定員	コース
A-1 高校生男子 （全国大会出場レベル） ^(※1)	108.0km	100名	9.0km×12周
A-2 高校生男子 ^(※2)	54.0km	100名	9.0km×6周
A-3 高校生女子	36.0km	30名	9.0km×4周

（※1）2014年開催の高校選抜、全日本選手権（MJ、MU17+MU15）、高校総体、全国都道府県対抗、国民体育大会の個人ロード・レースの完走者。また、これらの実績がなくともこの種別に挑戦したい方。

（※2）A-1の基準に該当する方は申し込みできません。

申し込み後、参加資格に変更が生じた場合は、事務局に連絡してください。

●カテゴリーB（スポーツ自転車の部）

種別	距離	定員	コース
B-1 小学校1・2年生男子	5.0km	50名	2.4km×2周+0.2km
B-2 小学校1・2年生女子	2.6km	30名	2.4km×1周+0.2km
B-3 小学校3・4年生男子	9.2km	50名	9.0km×1周+0.2km
B-4 小学校3・4年生女子	9.2km	30名	9.0km×1周+0.2km
B-5 小学校5・6年生男子	18.2km	50名	9.0km×2周+0.2km
B-6 小学校5・6年生女子	9.2km	30名	9.0km×1周+0.2km
B-7 中学生男子	36.0km	70名	9.0km×4周
B-8 中学生女子	18.0km	30名	9.0km×2周
B-9 高校生男子	36.0km	50名	9.0km×4周
B-10 高校生女子	27.0km	30名	9.0km×3周

※小学生、中学生は、JCF登録者もカテゴリーBに出場してください。

●カテゴリーC（子供用自転車の部）

種別	距離	定員	コース
C-1 小学校1・2年生男子	2.6km	30名	2.4km×1周+0.2km
C-2 小学校1・2年生女子	2.6km	30名	2.4km×1周+0.2km
C-3 小学校3・4年生男子	2.6km	30名	2.4km×1周+0.2km
C-4 小学校3・4年生女子	2.6km	30名	2.4km×1周+0.2km
C-5 小学校5・6年生男子	2.6km	30名	2.4km×1周+0.2km
C-6 小学校5・6年生女子	2.6km	30名	2.4km×1周+0.2km

●カテゴリーM（未就学児の部）

種別	距離	定員	コース
M-1 未就学児（3歳以上）	0.3km	50名	0.3km(上り直線コース)

※カテゴリーB・C・Mについては、申し込みと同時に本大会にのみ有効な臨時競技者登録を実施します。なお登録証は発行しないものとします。

■使用する自転車

- カテゴリーA ・ロードレーサでフリーホイール式とします。
 (A-1、2、3) ・DHバー（ブルホーン、クリップオン、バーエンド等を含む）は使用できません。
 ・ジュニアのギヤ比制限を適用します。（7.93m）
- カテゴリーB ・ロードレーサ及びスポーツ車でフリーホイール式とします。ただし、マウンテンバイク、サスペンション機構を持つ自転車は不可とします。
 (B-9、10) ・DHバー（ブルホーン、クリップオン、バーエンド等を含む）は使用できません。
- カテゴリーB ・ロードレーサ及びスポーツ車でフリーホイール式とします。
 小・中学生 (B-1～8) ・マウンテンバイク、サスペンション機構を持つ自転車も使用できます。ブレーキは制動機能が十分に作動するものを最低2ヶ所装備し、レースに不要なものはあらかじめ取り除いてください。
 ・DHバー（ブルホーン、クリップオン、バーエンド等を含む）は使用できません。
- カテゴリーC ・前変速機を持たないスポーツ車（ロードレーサは使用出来ません）及び子供用自転車でフリーホイール式とします。ブレーキは制動機能が十分に作動するものを最低2ヶ所装備し、レースに不要なものはあらかじめ取り除いてください。バーエンドは使用できません。
 小学生 (C-1～6)
- カテゴリーM ・幼児用自転車及び子供用自転車でフリーホイール式とします。ブレーキは制動機能が十分に作動するものを最低2ヶ所装備し、レースに不要なものはあらかじめ取り除いてください。
 未就学児 (M-1)

※選手各自が責任を持って自転車の整備を行ってください。

■用具

ヘルメット（カテゴリーAについてはJCF公認に限る、その他のカテゴリーについてはJCF公認が望ましい）、グローブを必ず着用してください。未就学児、小学生については、ひざあて、ひじあて等の安全対策も忘れないでください。なお、ヘルメットの貸出しはいたしません。

■ユニフォーム（A-1、2、3のみ）

ジャージ、パンツは原則学校名のものとします。ジャージは袖付のもの、パンツは膝が出る短いものを着用してください。ワンピース形式も認めます。レグウォーマー・タイツ・アームウォーマーの使用は原則禁止です。但し大会当日の天候により、許可する場合がありますので、受付時にご確認願います。

参加申込

受付期間 2014年10月10日（金）までに事務局必着

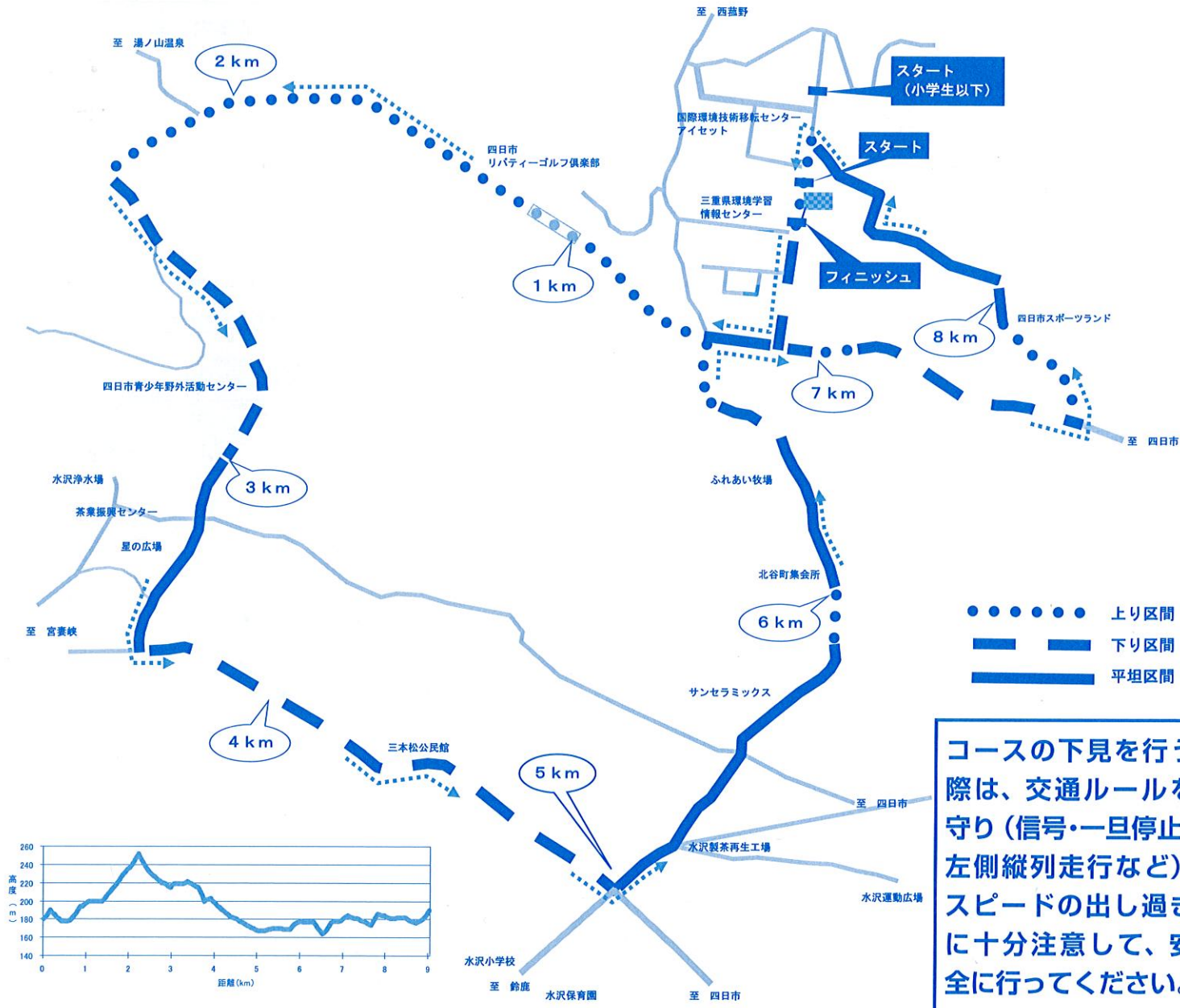
- 1) 各種別とも申込期限前でも定員になり次第締め切ります。
- 2) 参加料の申し込み受理後の返金は、いかなる場合も致しません。
- 3) 申し込みを受付けた方には、大会1週間前に参加決定通知書等を郵送します。決定通知書は大会の受付時に必ず提示してください。
- 4) 申し込み後に住所変更があった場合は、事務局に連絡してください。

申込方法 下記の方法で申し込んでください。

1. 指定の払込取扱票（コピー不可）に必要な事項をご記入の上、郵便局から申し込み。（手数料はご負担ください）
2. インターネットからの申し込み <http://www.sportsentry.ne.jp>

問合せ先

四日市サイクル・スポーツ・フェスティバル実行委員会事務局
 〒510-8601 三重県四日市市諏訪町1-5 四日市市役所内
 TEL 059-354-8482 FAX 059-354-8483
 ※ホームページ <http://kankou43yokkaichi.com/cycle/>



コースの下見を行う際は、交通ルールを守り(信号・一旦停止・左側縦列走行など)、スピードの出し過ぎに十分注意して、安全に行ってください。

払込取扱票

00 名古屋		口 座 記 号 番 号										金 額			
00880-1		204522										千 百 十 万 千 百 十 円			
加入者名		四日市サイクル・スポーツ・フェスティバル実行委員会										料 金			
※ご依頼人・通信欄		2014四日市サイクル・スポーツ・フェスティバル 第10回全国ジュニア自転車競技大会 参加申込・誓約書										列 氏 名			
出 場 種 目		※○で囲む A-1 A-2 A-3 B-1 B-2 B-3 B-4 B-5 B-6 B-7 B-8 B-9 B-10 C-1 C-2 C-3 C-4 C-5 C-6 M-1										性 別			
住所〒		平成26年 月 日										生 年 月 日			
電話 自宅 ()		保護者名										性 別			
学校名		同意欄										日			
電話 学校 ()		開催要項に記載の内容、大会特別規則等に従うことに同意します。また、当大会期間中に、上記の者が、事故等により傷害・損害を受けた時、もしくは他に与えた時は、責任をもってこれを処理し、その責任を主催者および他の参加者、関係者等に追及しないことを誓約します。										附			
※高校生、JCF登録者 2014年度 登録番号		平成26年 月 日										印			
裏面の注意事項をお読みください。(ゆうちょ銀行) (承認番号第10549号)												日			
これより下部には何も記入しないでください。															

各票の※印欄は、ご依頼人において記載してください。

振替払込請求書兼受領証

口座記号番号		00880-1									
加入者名		204522									
金額		四日市サイクル・スポーツ・フェスティバル実行委員会									
ご依頼人		千 百 十 万 千 百 十 円									
料金		おなまえ									
備考		ご依頼人									
日 附 印		日 附 印									
金額		円									
備考		この受領証は、大切に保管してください。									

記載事項を訂正した場合は、その箇所に訂正印を押してください。切り取らないでお出ください。

交通案内

●電車で

東京	東海道新幹線 のぞみ1時間40分	名古屋	関西線 快速みえ30分	JR 四日市	タクシー 40分	鈴鹿山麓 リサーチパーク	
東京	東海道新幹線 のぞみ1時間40分 乗換10分	近鉄 名古屋	近鉄名古屋本線 特急30分	近鉄 四日市	近鉄湯の山線 20分	菰野駅 タクシー 20分	鈴鹿山麓 リサーチパーク
大阪	近鉄名古屋本線 特急2時間	近鉄 名古屋	近鉄名古屋本線 特急30分	近鉄 四日市	近鉄湯の山線 20分	菰野駅 タクシー 20分	鈴鹿山麓 リサーチパーク
名古屋	近鉄名古屋本線 特急30分	近鉄 名古屋	近鉄名古屋本線 特急30分	近鉄 四日市	近鉄湯の山線 20分	菰野駅 タクシー 20分	鈴鹿山麓 リサーチパーク

●車で

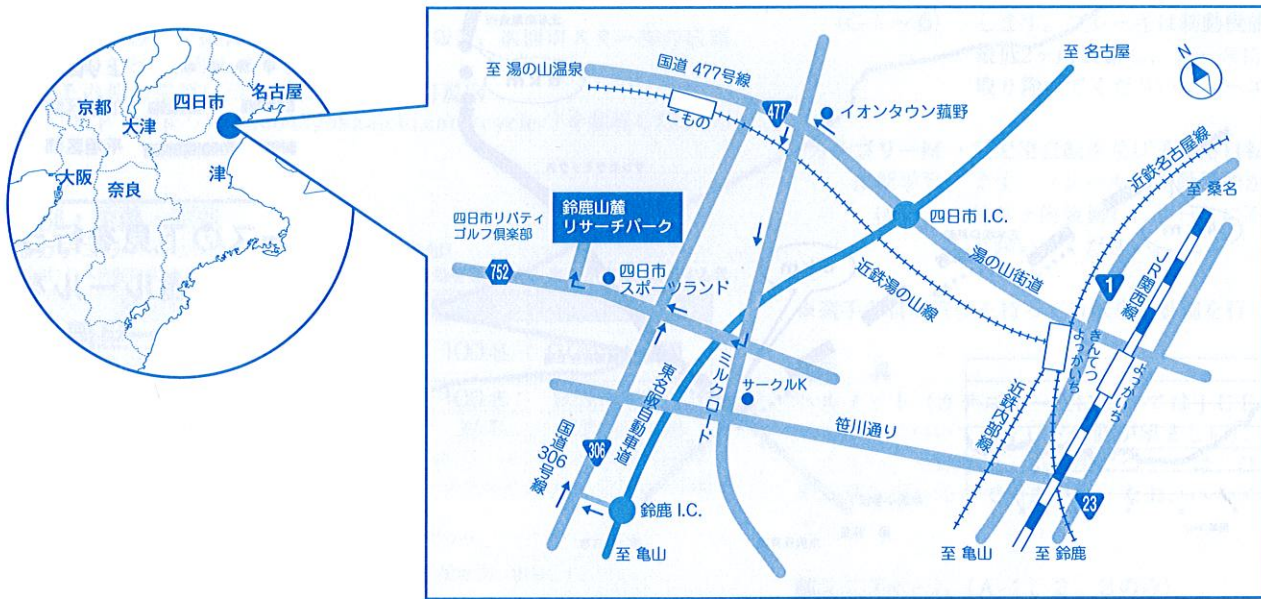
東京	東名高速 3時間35分	豊田JC	伊勢湾岸道路 40分	四日市 JC	車 10分	四日市 IC	車 20分	鈴鹿山麓 リサーチパーク
京都	新名神-東名阪自動車道 1時間30分			鈴鹿 IC	車 20分			鈴鹿山麓 リサーチパーク
大阪	西名阪-東名阪自動車道 2時間30分			鈴鹿 IC	車 20分			鈴鹿山麓 リサーチパーク
名古屋	東名阪自動車道 50分			四日市 IC	車 20分			鈴鹿山麓 リサーチパーク

会場周辺の宿泊案内

- 四日市市少年自然の家
TEL 059-329-3210
HP : <http://yokkaichi.shopro.co.jp/>
- 料理旅館 宮妻荘
TEL 059-329-3141
HP : <http://miyazumasou.com/>
- 旅館みや
TEL 059-329-2157
iタウンページにて詳細の確認ができます。

★四日市市について★

四日市市は、三重県の北部に位置し、西に鈴鹿山脈、東に伊勢湾を望み、古くから「市」が開かれたまちとして、また、東海道の宿場町として栄えてきました。現在は全国有数の工業都市として発展する一方で、鈴鹿山脈から広がる丘陵地帯では、お茶をはじめ農産物の栽培が盛んに行われており、工業、商業、農業の調和のとれたまちとして、さらに大きく飛躍し、「みんなが誇りを持てるまち、四日市！」を目指しています。



(ご注意)

- ・この用紙は、機械で処理しますので、金額を記入する際は、枠内にはっきりと記入してください。また、本票を汚したり、折り曲げたりしないでください。
- ・この用紙は、ゆうちょ銀行又は郵便局の払込機能付きATMでもご利用いただけます。
- ・この払込書を、ゆうちょ銀行又は郵便局の渉外員にお預けになるときは、引換えに預り証を必ずお受け取りください。
- ・この用紙による、払込料金は、ご依頼様が負担することとなります。
- ・ご依頼様からご提出いただきました払込書に記載されたおところ、おなまえ等は、加入者様に通知されます。
- ・この受領証は、払込みの証拠となるものですから大切に保管してください。

収入印紙

課税相当額以上
貼付

印

この場所には、何も記載しないでください。